

## Associazione Luca Coscioni

XVII Congresso online dell'Associazione Luca Coscioni

ASSEMBLEA TENUTASI IN DATA 10/10/2020

RENDICONTO COMPLETO DELLE VOTAZIONI SUI PUNTI ALL'ORDINE DEL GIORNO

### INIZIO LAVORI

Presenti 28 di cui per delega 0. Aventi diritto 2455

Percentuale di presenti 1,14%

### FINE LAVORI

Presenti 374 di cui per delega 0. Aventi diritto 2456

Percentuale di presenti 15,23%



# Punto 1 all'Ordine del Giorno:

APPROVAZIONE BILANCIO

## Affluenza all'apertura del punto

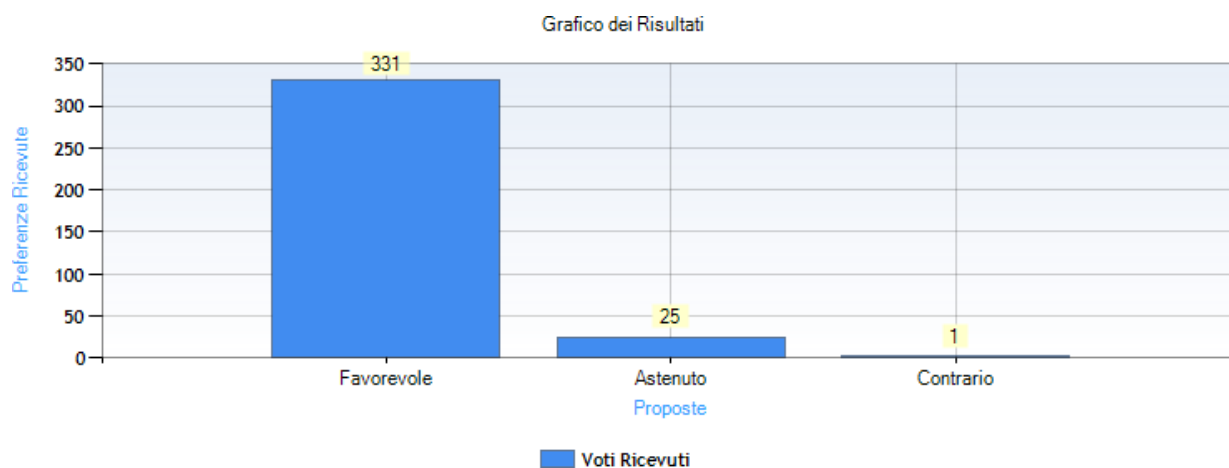
Presenti 28 di cui per delega 0. Aventi diritto 2455

Percentuale di presenti 1,14%

## Risultati della votazione

Hanno partecipato 357 votanti di cui per delega 0. Aventi diritto 2456

Percentuale di votanti 14,54%



## Dettaglio delle preferenze ricevute

	Preferenze ricevute	Percentuali
Favorevole	331	92,72%
Astenuto	25	7,00%
Contrario	1	0,28%



## Punto 2 all'Ordine del Giorno:

EVENTUALI MODIFICHE STATUTARIE / MOZIONE GENERALE / RACCOMANDAZIONI /

## Mozione 2.1 al punto 2 all'Ordine del Giorno:

Mozione generale a prima firma Filomena Gallo e Marco Cappato

### Affluenza all'apertura del punto

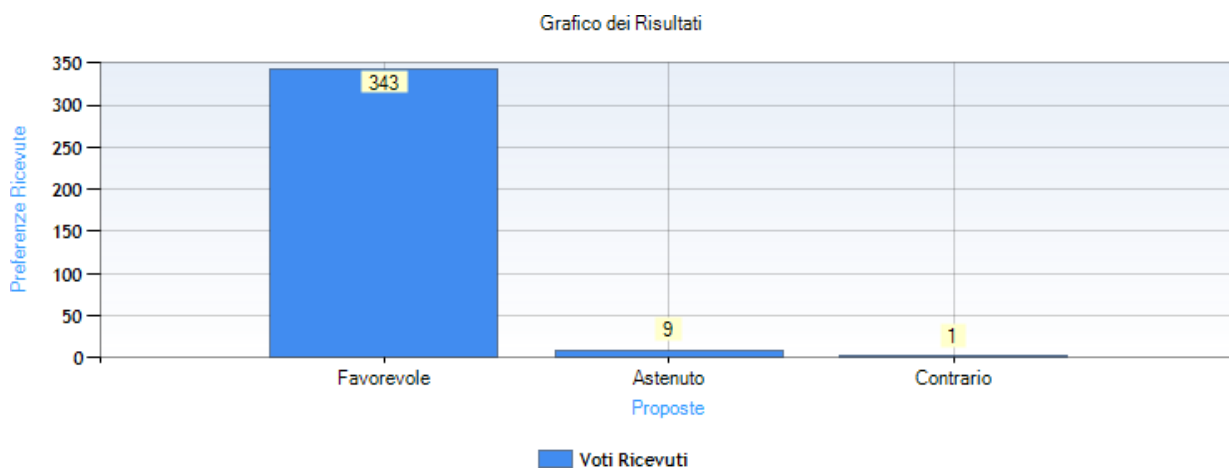
Presenti 30 di cui per delega 0. Aventi diritto 2455

Percentuale di presenti 1,22%

### Risultati della votazione

Hanno partecipato 353 votanti di cui per delega 0. Aventi diritto 2456

Percentuale di votanti 14,37%



### Dettaglio delle preferenze ricevute

	Preferenze ricevute	Percentuali
Favorevole	343	97,17%
Astenuto	9	2,55%
Contrario	1	0,28%



# Mozione 3.6 al punto 3 all'Ordine del Giorno:

Elezione Presidenza - corretta

## Affluenza all'apertura del punto

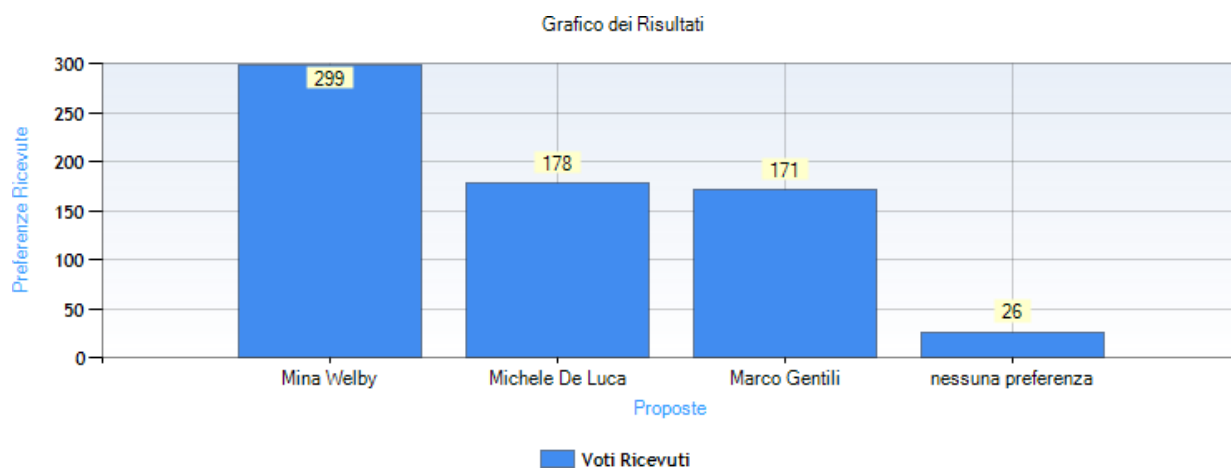
Presenti 44 di cui per delega 0. Aventi diritto 2455

Percentuale di presenti 1,79%

## Risultati della votazione

Hanno partecipato 350 votanti di cui per delega 0. Aventi diritto 2456

Percentuale di votanti 14,25%



## Dettaglio delle preferenze ricevute

	Preferenze ricevute	Percentuali
Mina Welby	299	44,36%
Michele De Luca	178	26,41%
Marco Gentili	171	25,37%
nessuna preferenza	26	3,86%



## Punto 3 all'Ordine del Giorno:

ELEZIONE ORGANI: PRESIDENZA, SEGRETARIO, TESORIERE, CONSIGLIO GENERALE, REVISORI DEI CONTI

## Mozione 3.2 al punto 3 all'Ordine del Giorno:

Elezione Segretario

### Affluenza all'apertura del punto

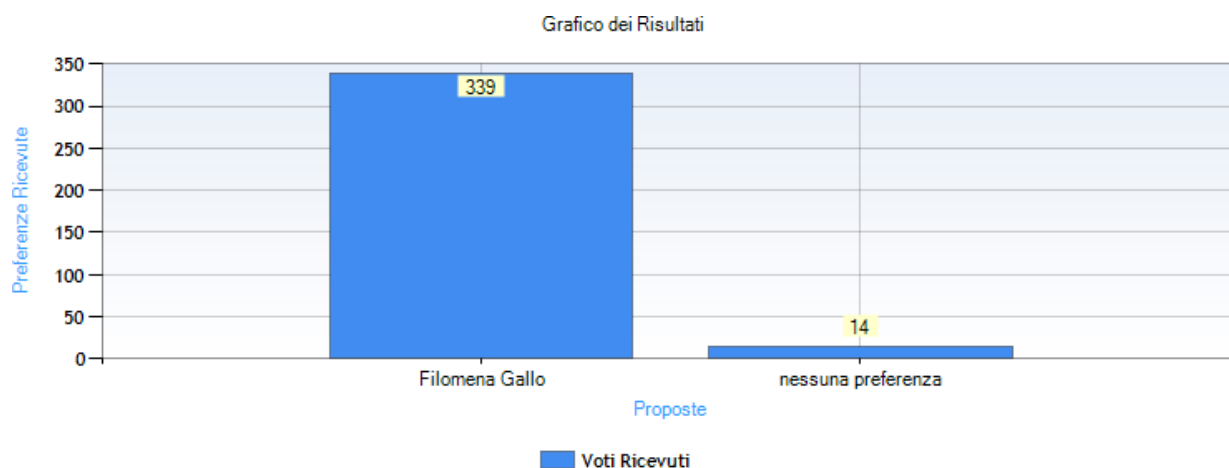
Presenti 30 di cui per delega 0. Aveni diritto 2455

Percentuale di presenti 1,22%

### Risultati della votazione

Hanno partecipato 353 votanti di cui per delega 0. Aveni diritto 2456

Percentuale di votanti 14,37%



### Dettaglio delle preferenze ricevute

	Preferenze ricevute	Percentuali
Filomena Gallo	339	96,03%
nessuna preferenza	14	3,97%



# Mozione 3.3 al punto 3 all'Ordine del Giorno:

Elezione Tesoriere

## Affluenza all'apertura del punto

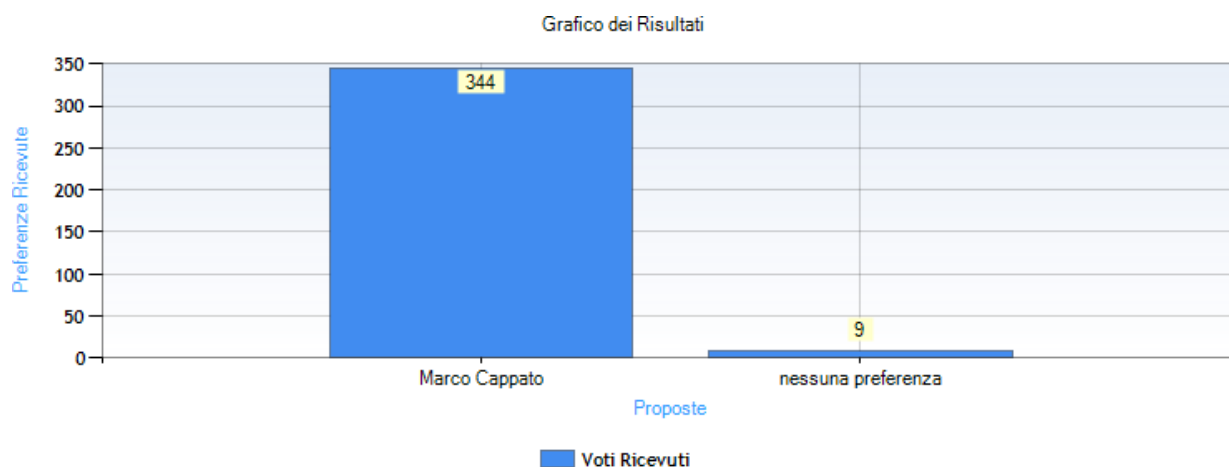
Presenti 30 di cui per delega 0. Aventi diritto 2455

Percentuale di presenti 1,22%

## Risultati della votazione

Hanno partecipato 353 votanti di cui per delega 0. Aventi diritto 2456

Percentuale di votanti 14,37%



## Dettaglio delle preferenze ricevute

	Preferenze ricevute	Percentuali
Marco Cappato	344	97,45%
nessuna preferenza	9	2,55%



# Mozione 3.4 al punto 3 all'Ordine del Giorno:

Elezione Lista Consiglio generale

## Affluenza all'apertura del punto

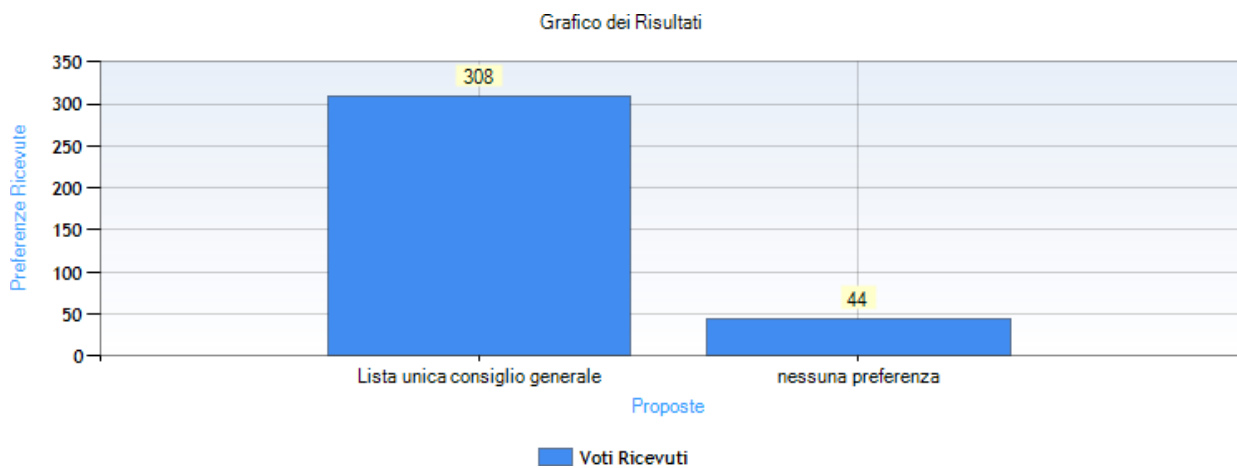
Presenti 30 di cui per delega 0. Aventi diritto 2455

Percentuale di presenti 1,22%

## Risultati della votazione

Hanno partecipato 352 votanti di cui per delega 0. Aventi diritto 2456

Percentuale di votanti 14,33%



## Dettaglio delle preferenze ricevute

	Preferenze ricevute	Percentuali
Lista unica consiglio generale	308	87,50%
nessuna preferenza	44	12,50%



# Mozione 3.7 al punto 3 all'Ordine del Giorno:

Elezione dei revisori dei conti - corretta

## Affluenza all'apertura del punto

Presenti 43 di cui per delega 0. Aveni diritto 2455

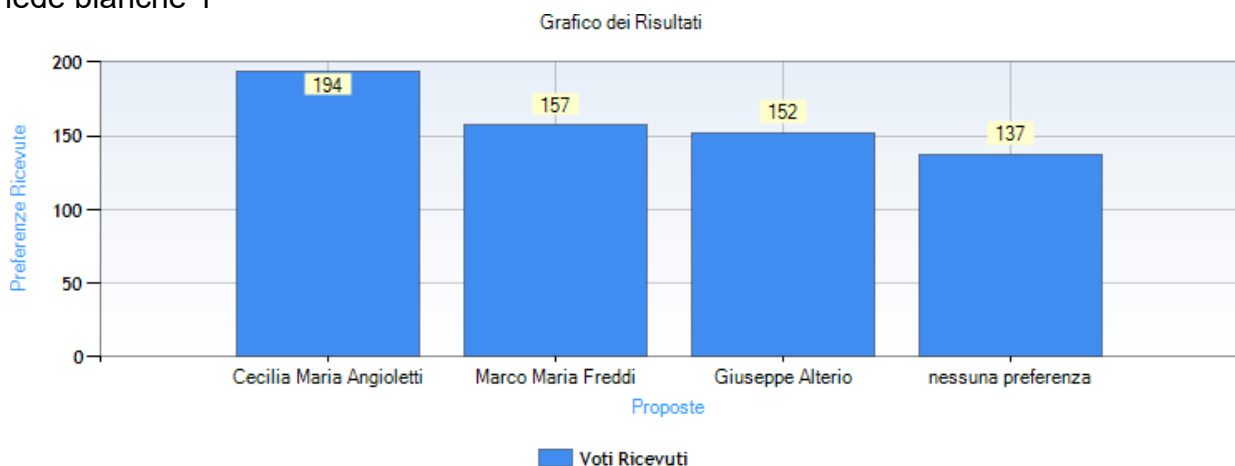
Percentuale di presenti 1,75%

## Risultati della votazione

Hanno partecipato 350 votanti di cui per delega 0. Aveni diritto 2456

Percentuale di votanti 14,25%

Schede bianche 1



## Dettaglio delle preferenze ricevute

	Preferenze ricevute	Percentuali
Cecilia Maria Angioletti	194	30,31%
Marco Maria Freddi	157	24,53%
Giuseppe Alterio	152	23,75%
nessuna preferenza	137	21,41%

